

# 实验室安全考试系统操作指南（电脑端）

为了优化实验室安全知识学习与考试系统操作体验，满足各学科师生安全知识学习与考试需求，现已发布新版实验室安全学习与考试系统，新版本优化登录方式、拓展学习资源、丰富组卷形式、增加手机端学习考试功能，本指南内容包括登录方式、开展学习、练习与考试、证书查看，具体如下：

## 一、登录方式

输入网址 <https://labexam.zjgsu.edu.cn> 进入平台，打开页面后选择“统一身份认证登录”（所有校内人员均从该接口登录），账号密码同“我的商大”。（请勿选择右侧“登录”按钮，此路径为校外人员登录使用）

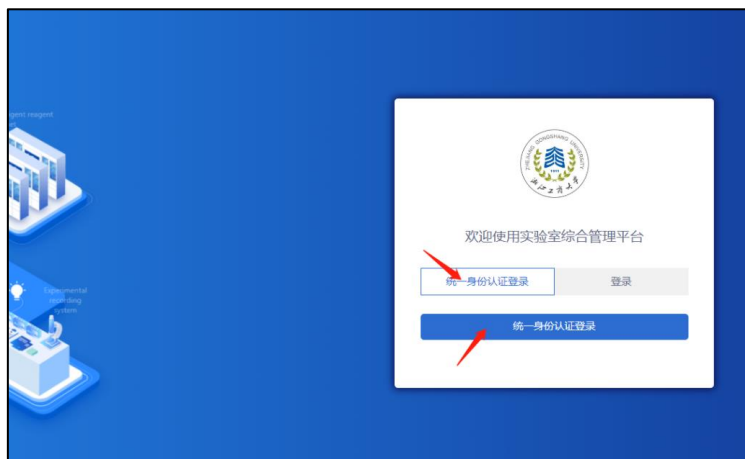


图 1 电脑端登录界面

## 二、开展学习

目前平台内已纳入各类学习资源可供大家自主学习，包括微课堂、事故案例、安全百科、规章制度等，师生可自行登录学习。



图 2 网站内学习资源

### 三、练习与考试

1. **考前练习**：在正式考试前，考试应进行考前习题练习。在个人中心选择对应考试项目，点击【去练习】即可开始考前练习，交卷后可点击【查看答案】查看答案。

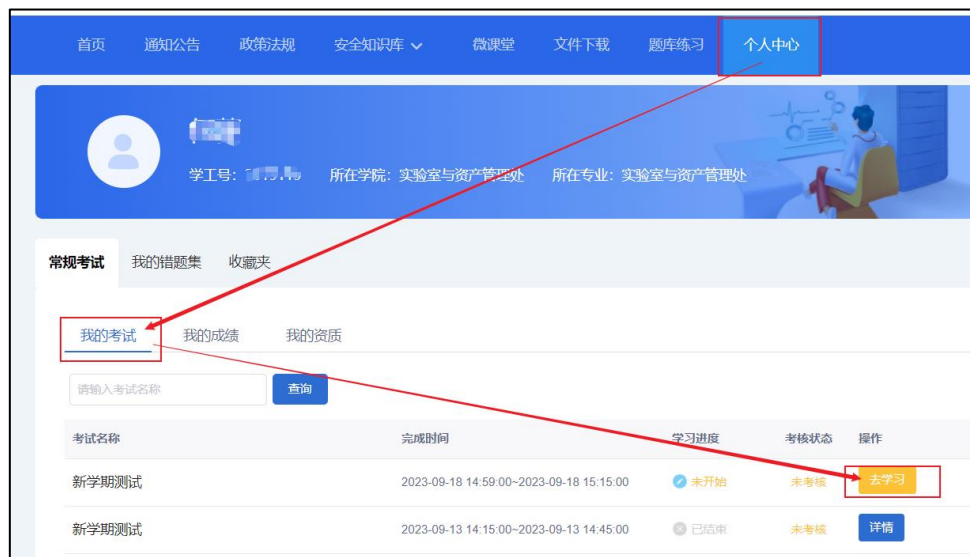


图 2 个人中心界面

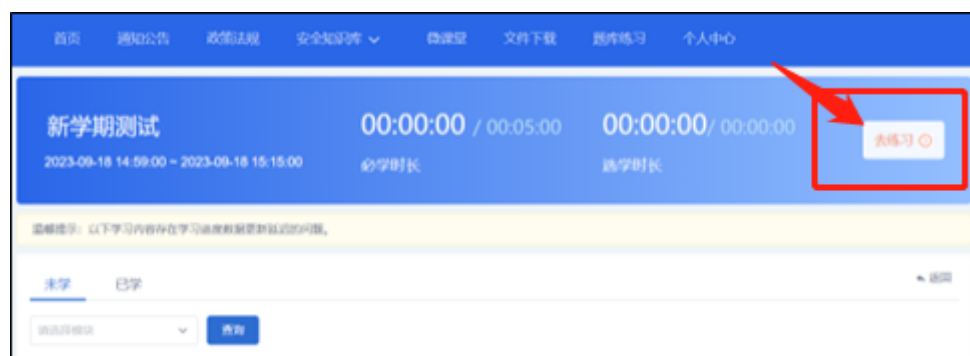


图 3 “去练习”界面

2. **正式考试**：正式考试开启后，点击【去考试】进入。考试前要求每一位考生签署考试承诺书，用手机扫后在手机页面签名并提交。

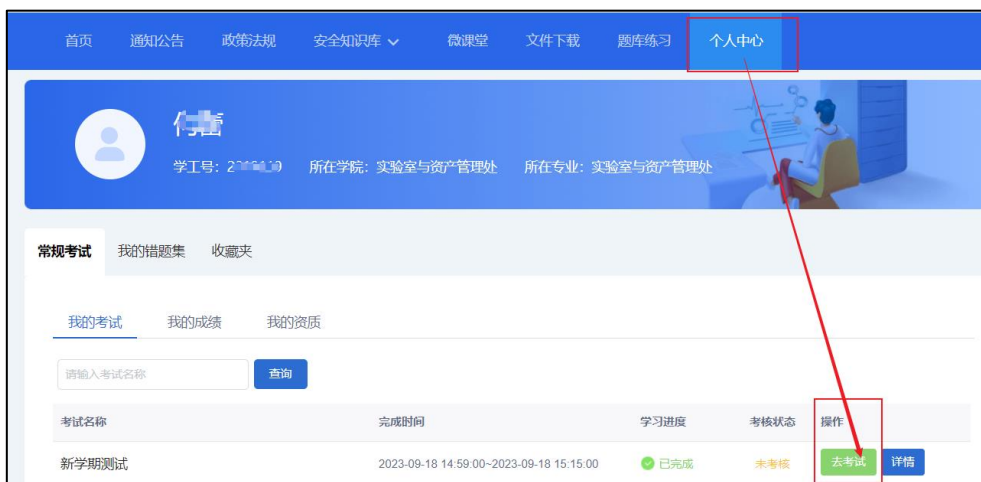


图 4 “去考试”界面



图 5 承诺书签署界面

3. **查看成绩：**考试完成后，在【个人中心】页面，【我的成绩】模块可查看成绩，点击【查看成绩】可查看正确答案。成绩统计需要时间，考试完成后需等待几分钟。

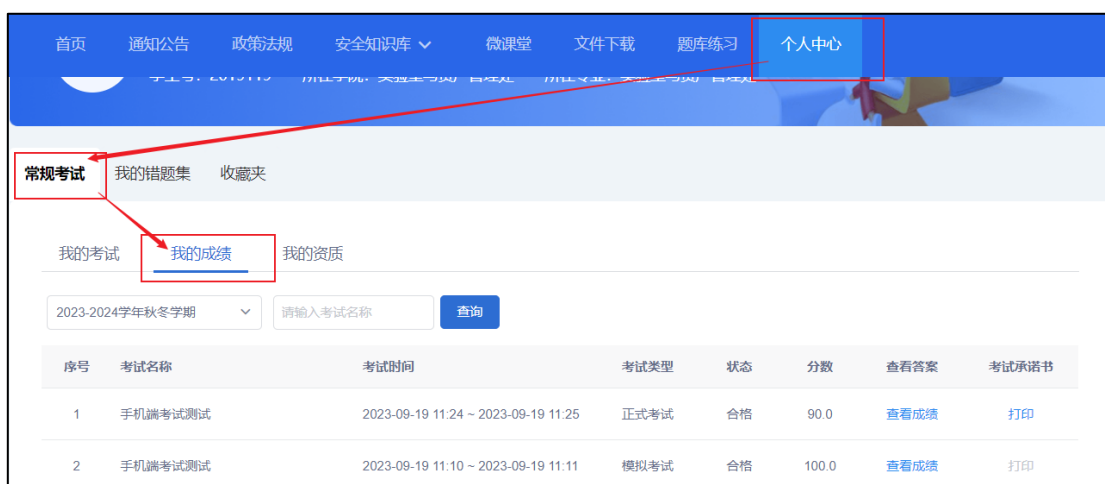


图 6 查看成绩界面

#### 四、合格证书

考试合格的考生将会获得电子版合格证书，在【个人中心】中【我的资质】模块可查看或下载证书。

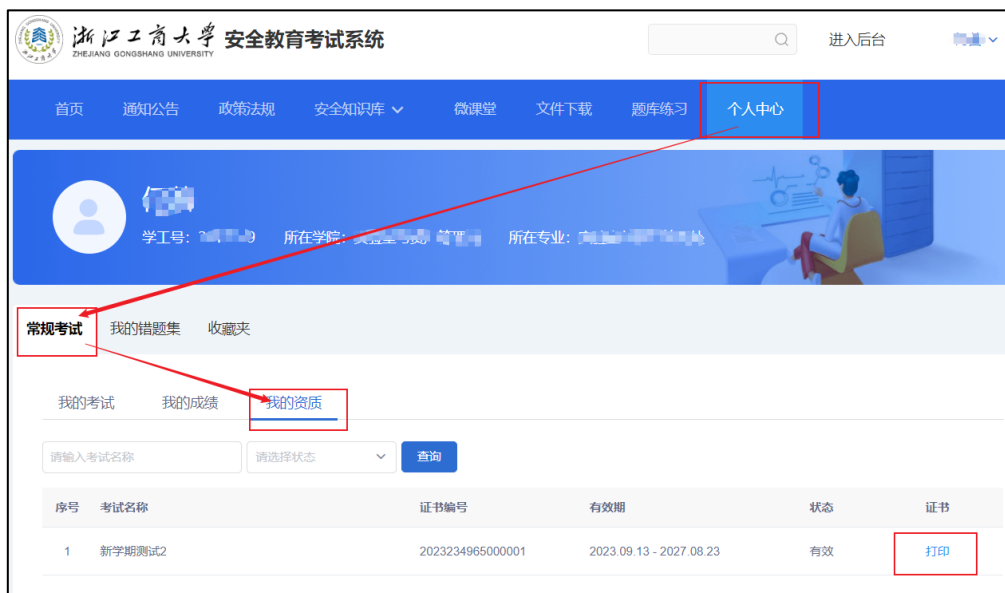


图 7 证书查看界面